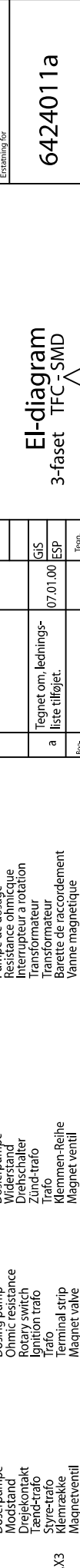
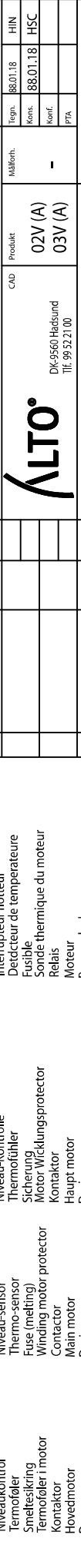



Pos. nr.	Type/farve	KEW nr.	Fra -> til
200	H05V-K 1.0 sort	6350602	X1.L1 -> T2
200	H05V-K 1.0 sort	6350602	X1.L3 -> T2
201	H07V-K 1x2.5 sort	6100328	X1.L1 -> K1.1
201	H07V-K 1x2.5 sort	6100328	X1.L2 -> K1.3
201	H07V-K 1x2.5 sort	6100328	X1.L3 -> K1.5
202	H05V-K 1.0 rød	3812690	T2 -> F1
203	H05V-K 1.0 rød	3812773	T2 -> K1.A2
204	H05V-K 1.0 rød	3812708	F1 -> S1.4
205	H05V-K 1.0 rød	3811742	K1.14 -> S1.3
206	H05V-K 1.0 rød	3811445	K1.A2 -> X2.2
207	H05V-K 1.0 rød	3810561	K1.A1 -> X2.3
209	H07V-K 1x2.5 gul/gr	3812757	X1.10 -> el-box
210	H07V-K 1x2.5 gul/gr	3812765	M1 -> X1.1
211	H07V-K 1x2.5 sort	3810470	X1.1 -> K1.6
211	H07V-K 1x2.5 sort	3810470	X1.2 -> K1.4



S1

Kontaktstillning	1	2	3	4
0		X	X	X
1	X	X		X

Kontaktstillning
Switch position
Schaltstellung
Position l'interrupteur

Afd.	Stk.
PU	1
MT	1
PLA	1
IK	1-09
IQ	1
TSU	1
TGD	1

Materiale nr.	Målform.	Ingår	HIN
"Syntape 925456" A4	-	88.01.18	HIN
		88.01.18	HSC

CD	Produkt
DK-9560 Hadsund	02V (A)
Tlf. 99 52 21 00	03V (A)

ALTO
DK-9560 Hadsund
Tlf. 99 52 21 00

El-diagram
3-faset TFC-SMD

6424011a

Standard

Revisjon	Dato	Teqnr.	Kons.
a	07.01.00	ESP	

Endring	Teqnr.	Kons.
Tegnet om, ledningsliste tilføjet.	GIS	

FRANCAIS
Cables nonnommes : Rouge
Brun
Bleu
Noir
Commande electronique
Suite des phases
Contrôle de bit d'eau
Interrupteur flotteur
Détecteur de temperature
Fusible
Sonde thermique du moteur
Relais
Moteur
Pumpe de dosage
Resistance ohmique
Interrupteur a rotation
Transformateur
Barrete de raccordement
Vanne magnetique

DEUTSCH
Nicht markierte leitungen: Rot
Braun
Blau
Schwarz
Platine f. steuerung
Phasefolge Kontrolllampe
Strömungs-Kontrolle
Niveau-Kontrolle
Thermofühler
Sicherung
Motor Wicklungsprotector
Kontaktor
Haupt motor
Dosierpumpe
Widerstand
Drehschalter
Zündtrafo
Trafo
Klemmen-Reihe
Magnet ventil

ENGLISH
Non marked wires : red
Brown
Blue
Black
PCB for control
Phase sequence monitor
Flow-sensor
Niveau-sensor
Thermo-sensor
Fuse (melting)
Winding motor protector
Contacto
Main motor
Dosing pump
Ohmic resistance
Rotary switch
Ignition trafo
Trafo
Terminal strip
Magnet valve

DANSK
Ikke mærkede ledninger: rød
Brun
Blå
Svart
Styringsprint
Fasefølgekontrol
Strømningskontrol
Niveauekontrol
Termoføler
Smedtesikring
Termoføler i motor
Kontaktor
Hovedmotor
Doserpumpe
Modstand
Drejekontakt
Tændtrafo
Styr/trafo
Klemrekkie
Magnetventil

br	bl	so	A1	A2	B1,B2	B3	B4	F1	F2	K1	M1	M2	R1	S1	T1	T2	X1	X2	X3	X4	X5	X6	X7	X8	Y1
----	----	----	----	----	-------	----	----	----	----	----	----	----	----	----	----	----	----	----	----	----	----	----	----	----	----